

芮城县 2022 年 国民经济和社会发展 统计公报

芮城县统计局

(2023 年 4 月 4 日)

2022 年，在县委的坚强领导下，全县坚持以习近平新时代中国特色社会主义思想为指导，深入学习贯彻党的二十大精神，全面落实习近平总书记考察调研山西重要讲话重要指示精神，紧盯“疫情要防住、经济要稳住、发展要安全”重大要求，坚决贯彻落实省市各项决策部署，全力打造“五抓一优一促”芮城升级版，不断凝聚“热爱芮城，共谋发展”的强大合力，

推动芮城全方位高质量发展取得了新的成效。

一、综合

初步核算，全年实现地区生产总值1274123万元，按不变价格计算，比上年增长5.6%。其中，第一产业增加值369967万元，增长6.5%，占地区生产总值的比重29.0%；第二产业增加值340798万元，增长6.2%，占地区生产总值的比重26.8%；第三产业增加值563358万元，增长4.6%，占地区生产总值的比重44.2%。全年人均地区生产总值达38301元，比上年增长7.4%。

图1 2018-2022年地区生产总值及其增长速度

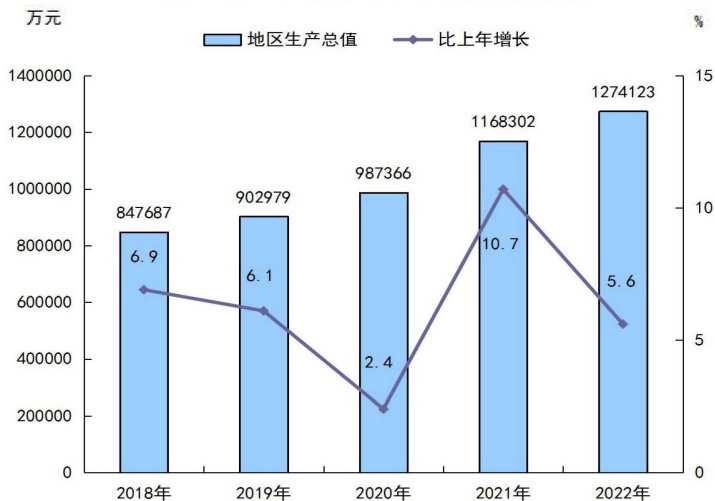
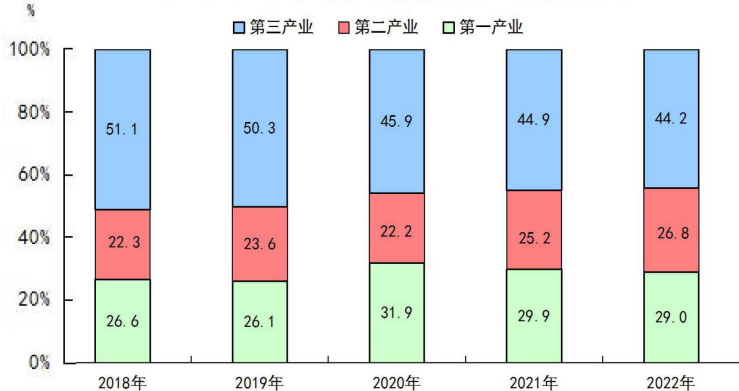


图2 2018-2022年三次产业增加值占地区生产总值比重



年末全县常住人口为 331065 人，比上年末减少 3184 人，下降 1.0%。其中城

镇常住人口 173032 人，占常住人口比重（城镇化率）为 52.27%，比上年末提高 0.51 个百分点；乡村常住人口 158033 人，占常住人口比重为 47.73%。男性人口为 169903 人，占常住人口比重为 51.32%；女性人口为 161162 人，占常住人口比重为 48.68%。男女性别比为 105.42（女性为 100）。出生人口 1656 人，出生率为 4.98‰；死亡人口 2652 人，死亡率为 7.97‰；自然增长率为 -2.99‰。

表 1 2022 年年末人口数及其构成

指 标	年末数（万人）	比重（%）
全县常住人口	33.11	
其中：城镇	17.30	52.27
乡村	15.80	47.73
其中：男性	16.99	51.32
女性	16.12	48.68

年末全县城镇新增就业 4189 人；城镇下岗失业人员再就业培训 980 人；技能

人才培养 3242 人；农村劳动力转移 9288 人；农村劳动力技能培训 1429 人。

二、农 业

全年农林牧渔业增加值 398607 万元，比上年增长 6.4%。农林牧渔业总产值 650845 万元，比上年增长 6.5%。其中，农业 501632 万元，增长 7.4%；林业 6448 万元，下降 7.3%；牧业 95730 万元，增长 3.7%；渔业 1536 万元，增长 24.5%；农林牧渔专业及辅助性活动 45500 万元，增长 4.0%。



全年粮食种植面积 63909 公顷，比上年增长 0.2%。其中，小麦种植面积 33218 公顷，下降 0.1%；秋粮种植面积 30691 公顷，增长 0.5%。油料种植面积 2265 公顷，下降 1.8%。果园面积 15346 公顷，增长 1.7%，其中，苹果园面积 8730 公顷，增长 0.7%。

全年粮食总产量达 34.93 万吨，比上年增长 2.0%。其中，夏粮产量 17.23 万吨，增长 1.3%；秋粮产量 17.70 万吨，增长 2.7%。

图4 2018-2022年粮食总产量及其增长速度



全年经济作物中油料产量 5427 吨，与上年持平。

水果总产量 57.67 万吨，比上年增长 3.8%。其中，苹果产量 36.60 万吨，增长 3.3%。

表 2 2022 年主要农产品产量及其增长速度

产品名称	计量单位	产量	比上年增长 (%)
粮食	万吨	34.93	2.0
其中：夏粮	万吨	17.23	1.3
秋粮	万吨	17.70	2.7
油料	吨	5427	0.0
水果	万吨	57.67	3.8
其中：苹果	万吨	36.60	3.3

全年主要林产品中核桃产量 1889 吨，比上年下降 16.0%；花椒产量 10222 吨，比上年增长 48.0%。

全年猪牛羊禽肉类总产量达 29093 吨，比上年增长 29.6%。其中，猪肉产量

25759 吨，增长 27.8%；牛肉产量 213 吨，下降 22.0%；羊肉产量 709 吨，增长 66.0%；禽肉产量 2412 吨，增长 52.0%。牛奶产量 348 吨，增长 0.3%。鸡蛋产量 8655 吨，增长 11.8%。

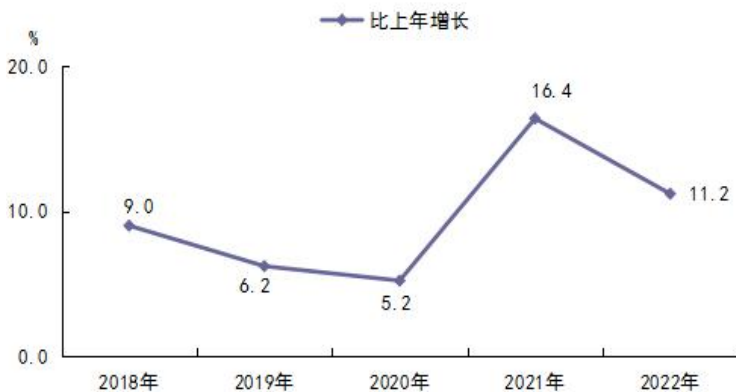
全年鱼类总产量达 960 吨，比上年增长 27.2%。

三、工业和建筑业

全年全部工业增加值 269644 万元，比上年增长 6.5%。规模以上工业企业共 53 家（芮城（小口径）33 家，风陵渡经济开发区 20 家）。规模以上工业总产值比上年增长 11.1%（芮城（小口径）增长 10.9%；风陵渡经济开发区增长 11.2%）。规模以上工业增加值比上年增长 11.2%（芮城（小口径）增长 9.2%；风陵渡经

济开发区增长 30.1%)。分门类看，制造业下降 9.8%，电力、热力、燃气及水生产和供应业增长 77.1%。分经济类型看，国有控股企业增加值增长 59.4%；股份制企业增长 24.2%，外商及港澳台商投资企业下降 45.9%；私营企业增长 10.5%。

图5 2018—2022年规模以上工业增加值增长速度



全年规模以上工业企业利润总额 21645 万元，分经济类型看，国有控股企业利润-5383 万元；股份制企业 17671 万

元，外商及港澳台商投资企业 6975 万元，增长 12.5%；私营企业 23094 万元，下降 43.5%。分门类看，制造业 19873 万元，增长 13.4%；电力、热力、燃气及水生产和供应业 15284 万元，增长 34.2%。全年规模以上工业企业每百元营业收入中的成本为 79 元，比上年下降 2.8 元；营业收入利润率为 3.3%，增长 6.4 个百分点。年末规模以上工业企业资产负债率为 58.8%，比上年末下降 21.3 个百分点。

全年规模以上工业中，电力、热力生产和供应业增加值比上年增长 84.8%，造纸和纸制品业增长 131.7%，非金属矿物制品业增长 183.5%，印刷和记录媒介复制业增长 20.8%，金属制品业增长 12.1%，农副食品加工业下降 12.4%，纺织业下降 66.2%，化学原料和化学制品制造业下降

38.8%，医药制造业下降 10.4%。

全年规模以上工业企业利润总额 21645 万元。实现利税 49532 万元（芮城（小口径）35449 万元，下降 2.2%；风陵渡经济开发区 14083 万元）。规模以上工业企业营业收入完成 648875 万元，比上年增长 15.1%（芮城（小口径）245826 万元，下降 4.9%；风陵渡经济开发区 403049 万元；增长 32.0%）。

新动能增速下降。全县规模以上战略性新兴产业增加值比上年下降 13.0%，占规模以上工业增加值的比重为 53.3%；高技术制造业增加值比上年下降 13.3%，占规模以上工业增加值的比重为 29.5%。

全年全县建筑业增加值 71154 万元，比上年增长 5.4%。年末资质以上建筑业

企业总产值完成 243028 万元，比上年增长 9.9%（芮城（小口径）完成 235287 万元，增长 9.3%；风陵渡经济开发区完成 7741 万元，增长 31.5%）。

四、服务业

全年全县服务业增加值 563358 万元，比上年增长 4.6%。其中，批发和零售业增加值 62819 万元，增长 0.1%；交通运输、仓储和邮政业增加值 57630 万元，下降 1.7%；住宿和餐饮业增加值 7997 万元，增长 4.7%；金融业增加值 54758 万元，增长 7.8%；房地产业增加值 78211 万元，增长 1.7%；其他服务业增加值 273303 万元，增长 7.2%。全年规模以上服务业企业营业收入 59757 万元，比上年下降 9.7%。其中，规模以上交通运输、

仓储业营业收入 42252 万元，下降 11.4%；其他营利性服务业营业收入 17506 万元，下降 5.5%。

全年规上企业货运周转量 2.50 亿吨公里，比上年增长 13.4%。



年末全县共铺设有线广播电视传输干线 1018 公里。有线电视用户 21518 户。其中，农村 17448 户，城区 4070 户。

年末全县固定电话用户 1.49 万户；

移动电话用户 35.33 万户；宽带用户 13.20 万户。

五、国内贸易和对外经济

全年全县社会消费品零售总额 320325 万元，比上年下降 0.2%。按规模统计，限额以上消费品零售额 72544 万元，增长 10.9%；限额以下消费品零售额 247782 万元，下降 5.6%。按经营地统计，城镇消费品零售额 265870 万元，增长 2.3%；乡村消费品零售额 54455 万元，下降 10.7%。按消费类型统计，商品零售额 278683 万元，下降 2.4%；餐饮收入额 41642 万元，增长 18.0%。

全县商品销售总额 914140 万元，比上年增长 10.2%。其中，批发业完成 654935 万元，增长 12.2%；零售业完成

259205 万元，增长 5.5%。

图7 2018-2022年社会消费品零售总额及其增长速度



全年全县外贸进出口总 1515 万元，比上年增长 6.6%。其中，出口 1047 万元，增长 49.9%；进口 468 万元，下降 35.3%。

六、固定资产投资

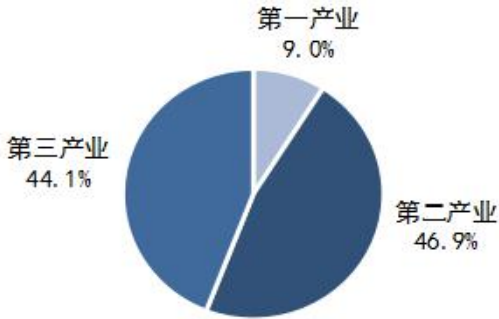
全年全县固定资产投资 507875 万元，比上年增长 13.0%（芮城（小口径）完成 373368 万元，增长 6.1%；风陵渡经

济开发区完成 134507 万元,增长 38.1%)。其中,第一产业投资 45734 万元,增长 17.6%;第二产业投资 237673 万元,增长 20.8%;第三产业投资 224468 万元,增长 5.0%。民间固定资产投资 359413 万元,增长 6.5%,占全县固定资产投资的比重为 70.8%。

图8 2018-2022年固定资产投资及其增长速度



图9 2022年三次产业投资占固定资产投资比重



全年房地产开发投资 117720 元，比上年下降 3.2%（芮城（小口径）109903 万元，下降 6.4%；风陵渡经济开发区 7817 万元，增长 86.3%）。

全年全县商品房竣工面积 92196 平方米，比上年下降 82.0%（芮城（小口径）92196 平方米，下降 82.0%）；商品房销售面积 403125 平方米，比上年增长 13.0%（芮城（小口径）374261 平方米，增长 29.0%；风陵渡经济开发区 28864 平方米，下降 56.7%）；商品房销售额 146297 万

元，比上年增长 16.1%（芮城（小口径）136693 万元，增长 28.0%；风陵渡经济开发区 9604 万元，下降 50.1%）。

七、财政和金融

全年全县财政总收入 75882 万元，比上年下降 16.2%（芮城（小口径）61639 万元，下降 17.6%；风陵渡经济开发区 14243 万元，下降 9.6%）。其中，税务收入 42691 万元，下降 43.1%。全县一般公共预算收入 57962 万元，比上年增长 28.4%（芮城（小口径）完成 50074 万元，增长 32.1%；风陵渡经济开发区完成 7888 万元，增长 9.0%）。全县一般公共预算支出达 305437 万元，比上年增长 20.7%（芮城（小口径）完成 291923 万元，增长 25.2%；风陵渡经济开发区完成 13514

万元，下降 32.0%)。



年末全县金融机构各项存款余额达

185.27 亿元，比年初增加 21.65 亿元，增长 13.2%。其中，个人存款 157.85 亿元，单位存款 27.40 亿元。全县金融机构各项贷款余额达 110.92 亿元，比年初增加 23.41 亿元，增长 26.7%。其中，短期贷款 53.51 亿元，中长期贷款 50.97 亿元。

表 3 2022 年年末全部金融机构本外币存贷款余额及其增长速度

指 标	年末数（亿元）	比年初增长（%）
各项存款	185.27	13.2
其中：个人存款	157.85	15.9
单位存款	27.40	0.0
各项贷款	110.92	26.7
其中：短期贷款	53.51	43.3
中长期贷款	50.97	10.5

八、居民收入和社会保障

全年全县居民人均可支配收入 25693

元，比上年增长 6.3%。按常住地分，城镇居民人均可支配收入 37614 元，增长 5.8%；农村居民人均可支配收入 15540 元，增长 6.6%。

图12 2018-2022年城镇居民人均可支配收入及其增长速度



图13 2018-2022年农村居民人均可支配收入及其增长速度



年末全县参加城镇职工基本养老保险人数 51114 人，比上年末增加 4761 人，增长 10.3%；参加城乡居民社会养老保险人数 226027 人，比上年末减少 526 人，下降 0.2%；参加工伤保险人数 59110 人，比上年末增加 410 人，增长 0.7%；参加城镇失业保险人数 29436 人，比上年末增加 7306 人，增长 33.0%。

年末全县城乡居民医疗保险参保人数 301916 人，城镇职工医疗参保人数 23169 人，城乡居民参保率 99.2%。

全年全县农村低保标准由 5444 元/年提高到 5832 元/年。全县 5842 户 7013 名农村低保对象共发放低保金 3626.53 万元；612 户 784 名城镇低保对象发放低保金 567.84 万元；911 名发放农村特困人员生活补贴 614.4 万元、护理补贴 147.1 万

元；为困难群众解决临时性、突发性生活困难发放临时救助金140人次54.3万元；2431名困难残疾人发放生活补贴200.38万元；6300名重度残疾人护理补贴674.54万元；34名孤儿发放生活补贴53.24万元、孤儿助学金10.5万元，53名事实无人抚养儿童发放生活补贴71.56万元；共救助流浪乞讨人员18人次，安全护送返乡1人次，受助人员都得到了妥善救助，救助率达100%。

年末全县共有养老服务机构7个。其中，民办养老服务机构3个，公建民营养老服务机构1个，公办养老服务机构3个。农村社区老年人日间照料中心101个。其中，提供就餐日间照料中心52个，不提供就餐老年人活动中心49个。养老服务床位960张。

九、科学技术和教育

全年全县新认定高新技术企业 5 家，总数累计达到 21 家。新申报山西省民营科技企业 5 家，总数累计达到 31 家。科技型中小企业入库 24 家。专利授权数据 114 件。其中，发明 17 件，实用新型 88 件，外观 9 件；发明有效数据 144 件。

年末全县共有各类学校 44 所。其中，小学 29 所，普通中学 12 所（初中 8 所，高中 4 所），职业中学 2 所，特殊教育学校 1 所。全县在校学生 33486 人。其中，小学 18538 人，普通中学 12836 人（初中 7473 人，高中 5363 人），职业中学 1985 人，特殊教育学校 127 人。幼儿园 45 所，在园幼儿 10689 人。

十、文化、卫生健康和体育

年末全县共有文化馆 1 个，图书馆 1 个，博物馆 1 个，乡镇文化站 10 个，河东书房 2 个，图书馆文化馆村级分馆 3 个，村级服务点 9 个。

全年共培育 45 支群众文艺小分队，开展 1350 场活动；挖掘 7 名乡土文化能人艺人，组织 84 场活动，培养 52 名乡村文化带头人，组织开展 624 场活动；线上线下完成市、县两级送戏下乡 250 余场。

年末全县共有县乡两级卫生机构 24 个，与上年持平；卫生技术人员 1740 人，增长 5.6%；床位数 1927 张，与上年持平。

十一、资源、环境和安全生产

全年全县共有耕地面积 59.41 万亩，基本农田面积 49.51 万亩。共出让国有建

设用地使用权 21 宗，面积为 716.47 亩，总成交价款 22816 万元。

全年共植树造林 733 公顷，零星植树 70.3 万株，林地保有量 2.56 万公顷、森林覆盖率 22.1%，森林蓄积量 16.65 万立方米，湿地保有量 1.26 万公顷。

全年全县全社会用电总量 112160 万千瓦时，比上年增长 11.3%。其中，全行业用电量 78796 万千瓦时，增长 8.3%，占全社会用电量的比重 70.3%；城乡居民生活用电 26637 万千瓦时，增长 21.0%，占全社会用电量的比重 23.7%；线损 6727 万千瓦时，增长 12.0%，占全社会用电量的比重 6.0%。

全年全县规模以上工业生产消费用原煤 189.05 万吨，柴油 405.68 吨，天然气 1411.33 万立方米，电力 5.75 亿千瓦时。

全年全县空气质量综合指数为 3.55，优良天数为 309 天。其中，综合指数比上年下降 2.2%。其他污染因子 PM2.5 浓度均值为 34ug/m³，与上年持平；PM10 浓度均值为 50ug/m³，比上年下降 2.0%；SO₂ 浓度均值为 13ug/m³，与上年持平；NO₂ 浓度均值为 14ug/m³，比上年下降 6.7%；CO 浓度均值为 1.4mg/m³，与上年持平；O₃ 浓度均值为 152ug/m³，比上年下降 2.6%。空气质量综合排名全市第二，优良天数、NO₂、O₃、CO 浓度均值都排名全市第一。

全年全县共发生各类事故 372 件，死亡 22 人，受伤 162 人。其中，交通事故 129 起，比上年下降 47.6%；死亡 19 人，比上年下降 38.7%；受伤 159 人，比上年

下降 45.4%；财产损失 26400 元，比上年下降 50.1%。火灾事故 243 起，比上年下降 26.1%，死亡 3 人，受伤 3 人（死亡人数和受伤人数源于圣奥化工事故），财产损失 1430 万，比上年下降 64.6%。交通事故和火灾事故在 2022 年均呈现出下降趋势。共发生安全生产事故 1 起，死亡 3 人，受伤 3 人，直接经济损失 367.03 万元。

全年全县农作物受灾面积 3.8 万亩，共造成直接经济损失 1075 余万元。

注释：

1.本公报部分数据为初步统计数据。

2.本公报部分数据由相关部门提供。

3.地区生产总值、三次产业及相关行业增加值、人均地区生产总值、农林牧渔业总产值和规模以上工业增加值绝对数按现行价格计算，增长速度按不变价格计算。

4.除注明外，所有增长或下降速度均为与上年相比较。

5.部分数据因四舍五入的原因，存在总计与分项合计不等的情况。

资料来源：

本公报中城镇新增就业、登记失业率、社会保障数据来自人力资源和社会保障局；财政数据来自财政局；电信业务数据来自联通、电信和移动；文化数据来自文旅局；金融数据来自人民银行；低保和特困供养、服务机构数据来自民政局；教育、科技数据来自教育局、工科局和市场监督管理局；卫生数据来自卫生健康和体育局；医疗保障数据来自医疗保障局；耕地、国有建设用地供应数据来自自然资源局；林业数据来自林业局；环境数据来自生态环境局芮城分局；安全生产数据来自应急管理局。